

REPORTE DIARIO N° 643

Rawson, 03 de enero de 2022.

SITUACIÓN EPIDEMIOLÓGICA NACIONAL - Corte de información 15 hs. 02/01/2022

CASOS NUEVOS	CASOS ACUMULADOS ARGENTINA	CASOS RECUPERADOS ACUMULADOS	CASOS ACTIVOS ACTUALES	CASOS FALLECIDOS ACUMULADOS
20.502	5.694.930	5.336.023	241.703	117.204

SITUACIÓN EPIDEMIOLÓGICA PROVINCIAL - Corte de información 13 hs. 03/01/2022

CASOS CONFIRMADOS CHUBUT	CASOS RECUPERADOS CHUBUT	CASOS FALLECIDOS CHUBUT
Reportados del día	Reportados del día	Reportados del día
462	66	0
Acumulados	Acumulados	Acumulados
90.762	87.934	1.541

AVANCE DIARIO del PLAN PROVINCIAL DE VACUNACIÓN COVID19.

Corte de información: 6 hs. del 03/01/2022

VACUNAS DISTRIBUIDAS A CHUBUT	APL. 1° DOSIS	APLI 2° DOSIS	APL ÚNICA DOSIS	APL ADICIONALES	APL REFUERZO	TOTAL DOSIS APLICADAS	DOSIS APLICADAS REPORTADAS días 31 DE DIC, 1 Y 2 DE ENERO
1.071.718	468.917	374.843	352	18.354	25.706	888.172	1.664

Acceder al siguiente link <https://www.argentina.gob.ar/coronavirus/vacuna/aplicadas>

NUEVOS CASOS CONFIRMADOS REPORTADOS: DÍAS 01, 02 y 03 DE ENERO

COMODORO RIVADAVIA/RADA TILLY	32
SARMIENTO	3
RÍO SENGUER	3
TRELEW	53
RAWSON	77
GAIMAN	8
28 DE JULIO	1
PUERTO MADRYN	230
PUERTO PIRÁMIDES	2
TREVELIN	1
LAGO PUELO	20
ESQUEL	18
EL HOYO	1
GOBERNADOR COSTA	6
JOSÉ DE SAN MARTÍN	7

REPORTE DE FALLECIDOS CON COVID19: DÍAS 01, 02 Y 03 DE ENERO:

Sin reporte de personas fallecidas.

SITUACIÓN EPIDEMIOLÓGICA DE COVID-19 PROVINCIA DEL CHUBUT

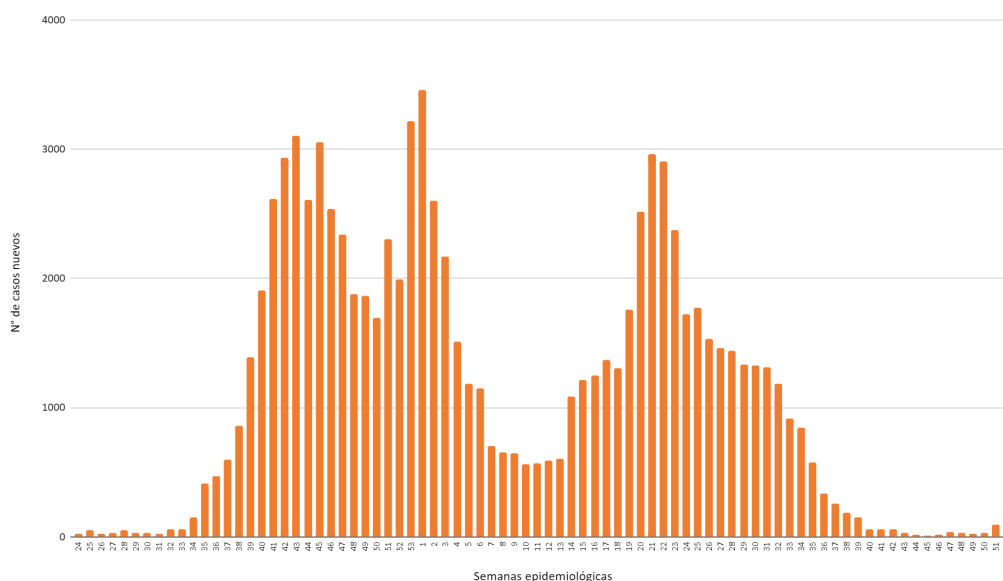


SITUACIÓN EPIDEMIOLÓGICA PROVINCIAL AL 03 DE ENERO- Corte de información 13 hs.

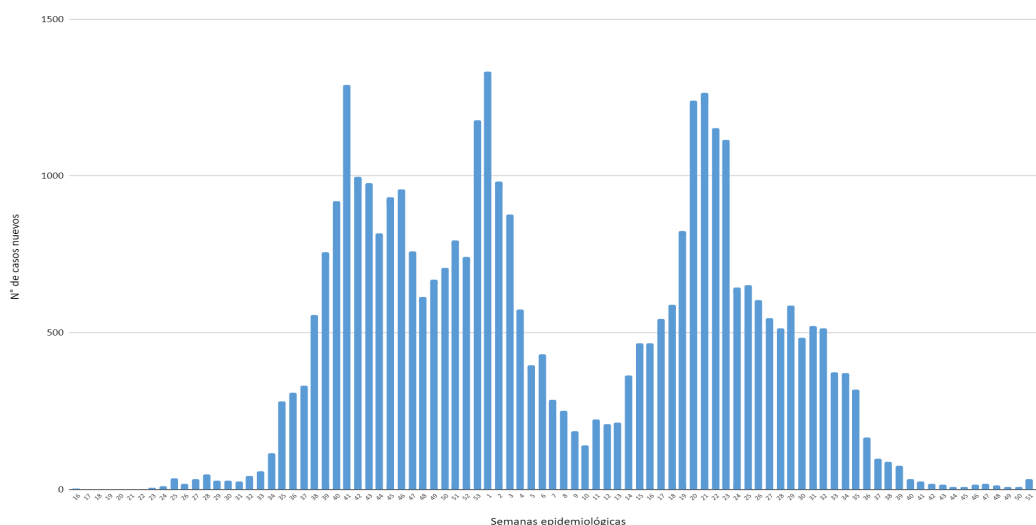
Localidad de Residencia	Casos COVID19 activos					Casos Recuperados (no activos)	Casos Fallecidos	Total CC
	Ambulatorios	En centros intermedios	Internados en Clínica Médica	Internados en UTI				
				sin ARM	con ARM			
C.Rivadavia - Rada Tilly	123	0	1	1	0	34.624	694	35.443
Río Mayo	0	0	0	0	0	741	8	749
Sarmiento	13	0	0	0	0	2.428	42	2.483
Alto R. Senguer	3	0	0	0	0	317	7	327
Lago Blanco	0	0	1	0	0	17	1	19
Aldea Beleiro	0	0	0	0	0	7	0	7
R. Rojas	0	0	0	0	0	13	0	13
Facundo	0	0	0	0	0	29	0	29
Trelew	245	0	0	0	1	13.925	246	14.417
Rawson	138	0	0	0	0	6.124	94	6.356
Gaiman	20	0	0	0	0	1.129	18	1.167
Dolavon	6	0	0	0	0	360	10	376
28 de julio	1	0	1	0	0	65	0	67
D. Ameghino	0	0	0	0	0	9	0	9
Paso de Indios	0	0	0	0	0	182	7	189
Cerro Condor	0	0	0	0	0	3	0	3
Los Altares	0	0	0	0	0	6	0	6
Las Plumas	0	0	0	0	0	108	2	110
Camarones	1	0	0	0	0	208	4	213
Puerto Madryn	524	0	1	0	0	15.265	208	15.998
Gastre	0	0	0	0	0	62	1	63
Gan Gan	1	0	0	0	0	136	3	140
Telsen	0	0	0	0	0	59	2	61
Puerto Pirámides	2	0	0	0	0	53	0	55
El Hoyo	3	0	1	0	0	463	3	470
Lago Puelo	36	0	1	0	0	1291	14	1.342
Esquel	130	0	0	0	2	5694	82	5.908
Trevelin	9	0	0	0	0	1394	21	1.424
Río Pico	0	0	0	0	0	200	4	204
Corcovado	0	0	0	0	0	380	7	387
El Maiten	0	0	0	0	0	666	10	676
EpuYén	0	0	0	0	0	262	9	271
Gualjaina	1	0	0	0	0	171	6	178
Cushamen	0	0	0	0	0	164	5	169
Tecka	0	0	0	0	0	161	5	166
Cholila	0	0	0	0	0	337	8	345
Gob. Costa	11	0	0	0	0	388	10	409
Paso del Sapo	0	0	0	0	0	17	0	17
J. de S. Martín	10	0	0	0	0	416	8	434
Colan Conhue	0	0	0	0	0	60	2	62
Total Chubut	1.277	0	6	1	3	87.934	1.541	90.762

CURVAS EPIDÉMICAS COVID19 SEGÚN FECHA DE NOTIFICACIÓN/REPORTE

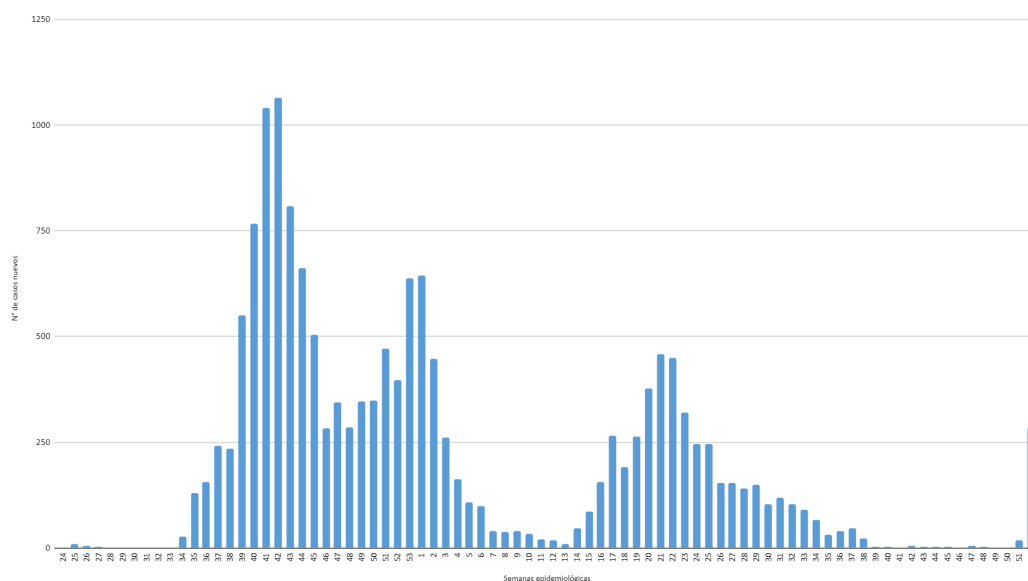
Casos de COVID19 en la provincia del CHUBUT. Pandemia 2020-2021



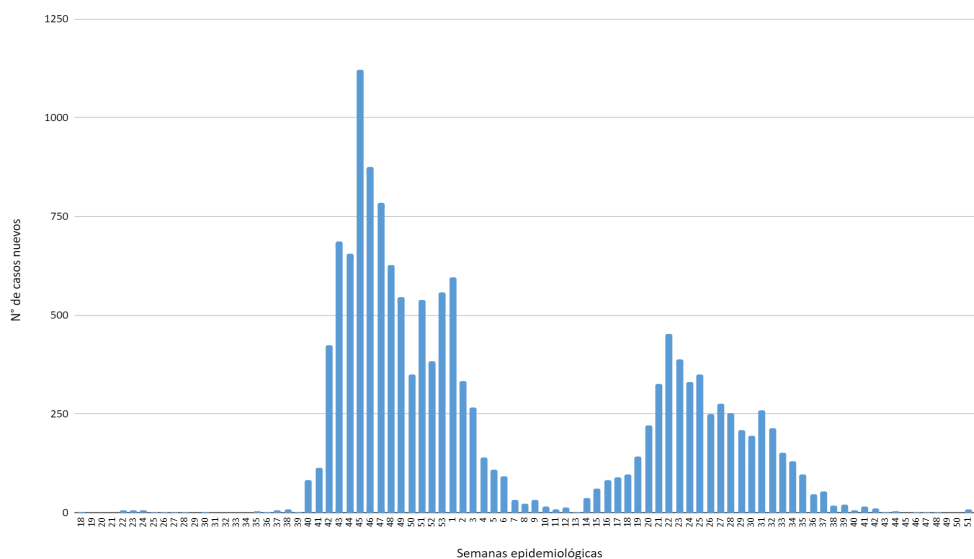
Casos de COVID19 en las localidades COMODORO RIVADAVIA -RADA TILLY. Pandemia 2020-2021



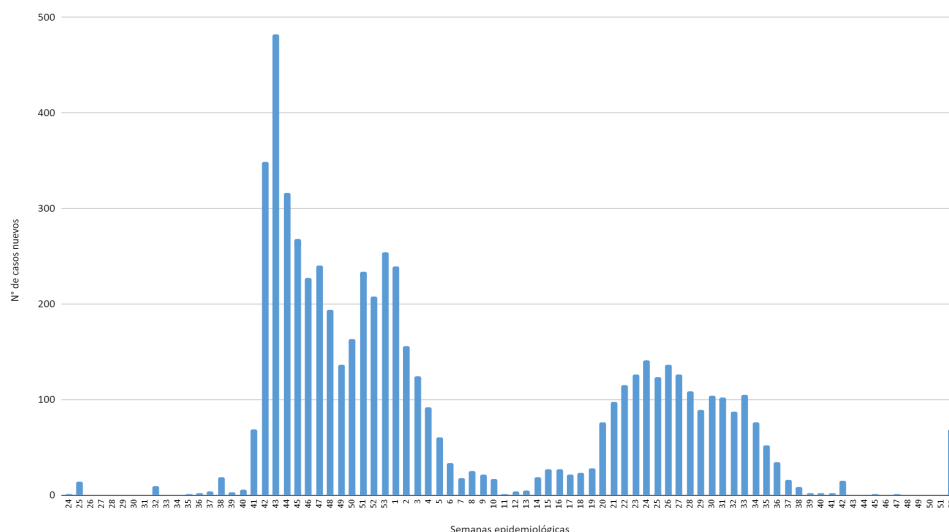
Casos de COVID19 en la localidad PUERTO MADRYN. Pandemia 2020-2021



Casos de COVID19 en la localidad TRELEW. Pandemia 2020-2021



Casos de COVID19 en la localidad RAWSON. Pandemia 2020-2021



Casos de COVID19 en la localidad ESQUEL. Pandemia 2020-2021

